



ပြည်ထောင်စု သမ္မတမြန်မာနိုင်ငံ
ကုန်သည်များနှင့် စက်မှုလက်မှုလုပ်ငန်းရှင်များအသင်းချုပ်

THE REPUBLIC OF THE UNION OF MYANMAR FEDERATION OF CHAMBERS OF COMMERCE AND INDUSTRY

Business Sentiment Survey Summary 2019, 3rd Quarter

Undertaken by UMFCCI Local Business Development Committee





၁။ Business Sentiment Survey ဆိုသည်မှာ ...

- မြန်မာနိုင်ငံရှိ စီးပွားရေးလုပ်ငန်းများ ၏ လက်ရှိ အခြေနေ များအား ဆန်းစစ်လေ့လာ ဖော်ပြခြင်း
- လွန်ခဲ့သည့်လေးနှစ်တာကာလ အတွင်း Online, Email နှင့် ကိုယ်တိုင်သွားရောက်တွေ့ဆုံမေးမြန်းမှု အစရှိသည့် နည်းလမ်းများနှင့် စစ်တမ်း ကောက်ယူခဲ့
- ဤ စစ်တမ်း တွင် မေးခွန်းပေါင်း ၂၅ခု ပါဝင်ပြီး ပျမ်းမျှဖြေဆိုချိန် ၁၀ မိနစ် ခန့် ကြာမြင့်ပါသည်။
- ၂၀၁၉ခုနှစ် အောက်တိုဘာလ စစ်တမ်းတွင်ဆက်သွယ်မေးမြန်းခဲ့သည့် စီးပွားရေးလုပ်ငန်းပေါင်း ၂၃,၄၀၀ ရှိရာ လုပ်ငန်း ၃,၀၀၇ မှ ပြန်ကြား ခဲ့သည်။

	2016	2017	2018 1 st QTR	2018 2 nd QTR	2018 3 rd QTR	2019 3 rd QTR
	n=103	n=327	n=1,464	n=2,535	n=2,799	n=3,007
Manufacturing	25%	22%	19%	17%	19%	20%
Services	47%	31%	46%	47%	43%	56%
Trading (Export)	8%	6%	11%	9%	9%	6%
Trading (Import)	20%	41%	24%	23%	22%	18%
Others	-	-	-	4%	7%	-



Responded Businesses of Manufacturing sector			Percentage
1.	Food & Beverages		22.2%
2.	Clothing & Garment		20.6%
3.	Printing & Publishing		13.4%
4.	Construction Materials		12.7%
5.	Consumer Goods		10.3%
6.	Mining		5.0%
7.	Household Goods		5.0%
8.	Agricultural Products		4.1%
9.	Electrical Goods		4.1%
10.	Machinery & Equipment		2.6%













Responded Businesses of Services sector		Percentage
1.	Construction Services 	15.7%
2.	Retail & Distribution 	14.8%
3.	Hotel & Tourism 	12.9%
4.	Legal & Business Services 	10.8%
5.	Education Services 	9.4%
6.	Logistics & Transportation 	9.4%
7.	Telecommunication 	8.9%
8.	Advertising & Communication Service 	7.6%
9.	Health Care Services 	4.3%
10.	Entertainment 	2.8%



Responded Businesses of Export Sector		Percentage
1.	Agricultural Products 	46.2%
2.	Manufactured Products 	21.2%
3.	Forest Products 	14.4%
4.	Marine Products 	8.7%
5.	Animal Products 	4.8%
6.	Mineral Products 	4.8%



Responded Businesses of Import Sector		Percentage
1.	Consumer Goods 	14.8%
2.	Electrical Products 	11.7%
3.	Transportation 	9.1%
4.	Machinery & Equipment 	9.1%
5.	Pharmaceutical Products 	8.8%
6.	Food 	8.3%
7.	Household Goods 	8.3%
8.	Raw Materials 	7.3%
9.	General Machinery 	5.7%
10.	Shelter 	4.4%



လုပ်ငန်းများရှိ အလုပ်သမားအရေအတွက်

	Below 50	Between 50-100	Above 100	Total (100%)
Total	81%	8%	11%	2032
Manufacturing	65%	12%	23%	418
Services	85%	7%	8%	1125
Trading (Export)	85%	5%	11%	104
Trading (Import)	86%	8%	6%	385

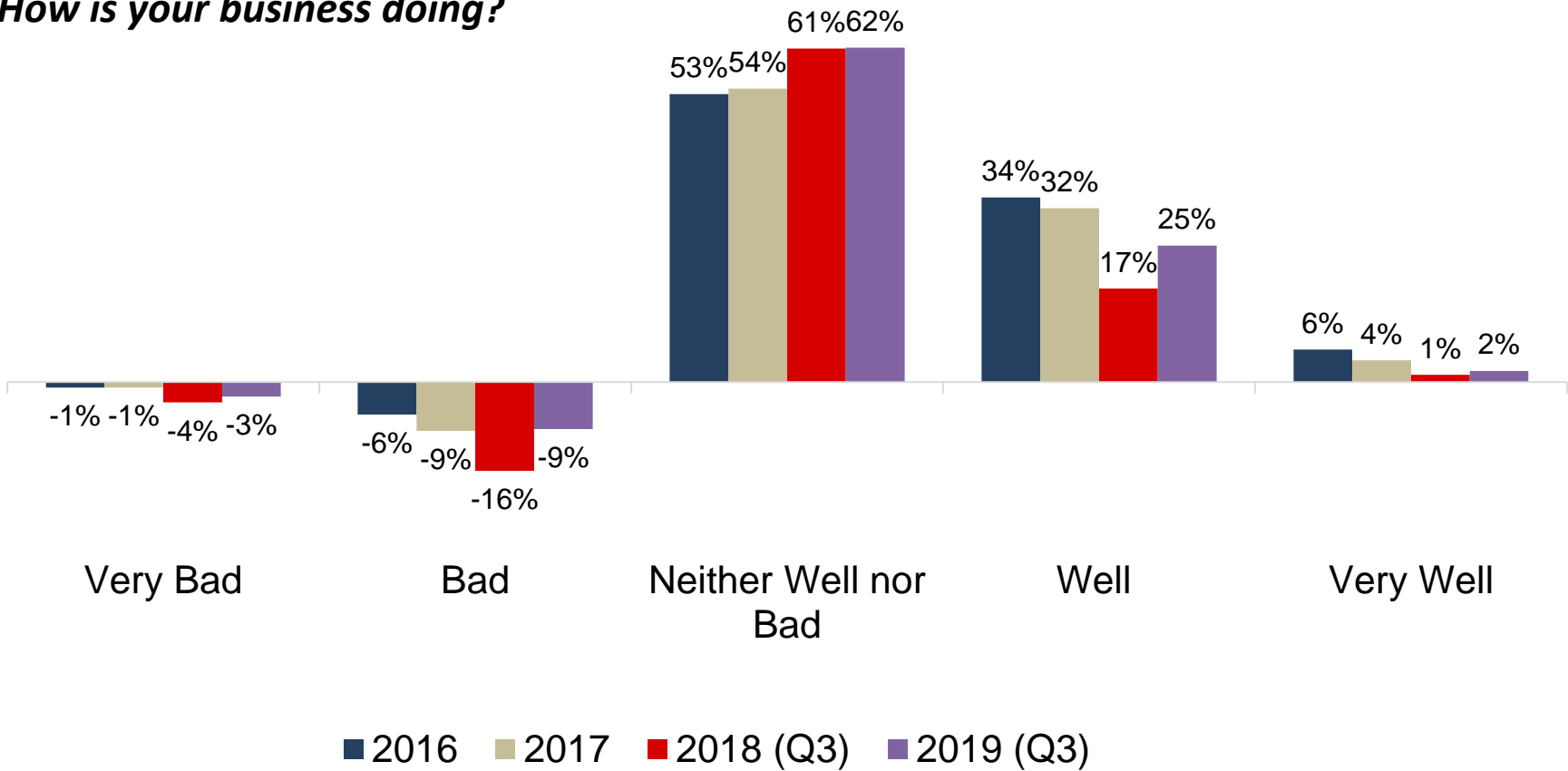
လုပ်ငန်းစတင်တည်ထောင်ခဲ့သော ကာလများ

	Before Year 2000	Year 2000-2005	Year 2006-2010	Year 2011-2015	After Year 2015	Total (100%)
Total	17%	11%	12%	35%	26%	2032
Manufacturing	22%	14%	12%	30%	23%	418
Services	12%	9%	11%	38%	30%	1125
Trading (Export)	36%	9%	13%	30%	17%	104
Trading (Import)	20%	12%	14%	33%	20%	385



၂။ လက်ရှိ စီးပွားရေး အခြေအနေ

Q. How is your business doing?




၂၀၁၈ ခုနှစ်အတွင်း စီးပွားရေးလုပ်ငန်းများ အခြေအနေဆိုးရွားခဲ့ပြီး ၂၀၁၉ ခုနှစ်တွင် အနည်းငယ် ပြန်လည်တိုးတက်လာခဲ့သည်ကို တွေ့ရသည်။ ယင်းသို့ ဖြစ်ရခြင်းမှာ ဝယ်လိုအားများသည် ယခင်နှစ်ကထက် မြင့်တက်လာခဲ့ပြီး ဈေးကွက်အားကောင်းလာခြင်းကြောင့်ဟု စီးပွားရေးသမားများက ယူဆကြသည်။

n = 2,267



၂။ လက်ရှိ စီးပွားရေး အခြေအနေ

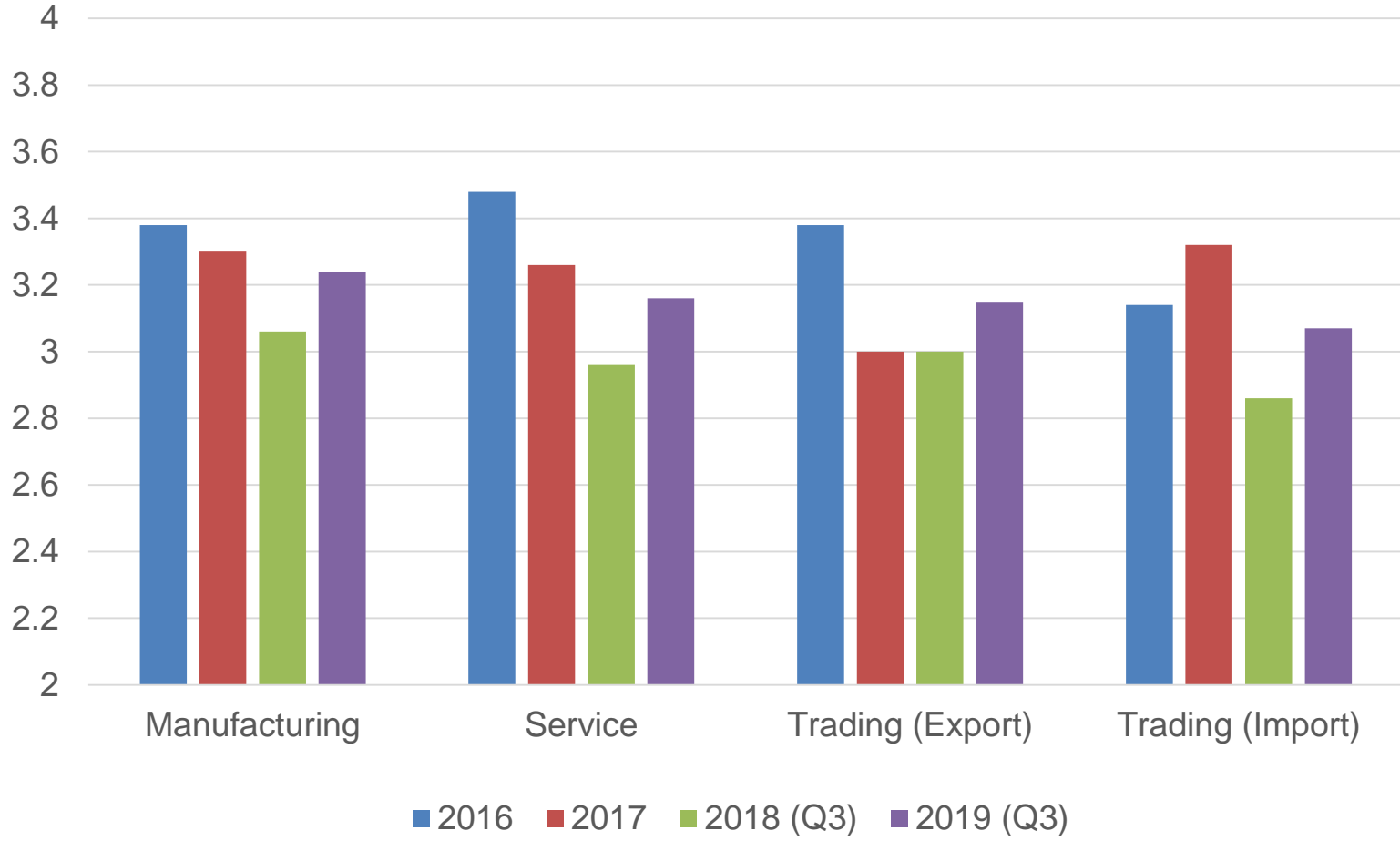


YEAR	2016	2017	2018 (Q3)	2019 (Q3)
ALL	3.40	3.28	2.96	3.15
Manufacturing	3.38	3.30	3.06	3.23
Services	3.48	3.26	2.96	3.15
Trading (Export)	3.38	3.00	3.00	3.15
Trading (Import)	3.14	3.32	2.86	3.05

n = 2,267



၂။ လက်ရှိ စီးပွားရေး အခြေအနေ

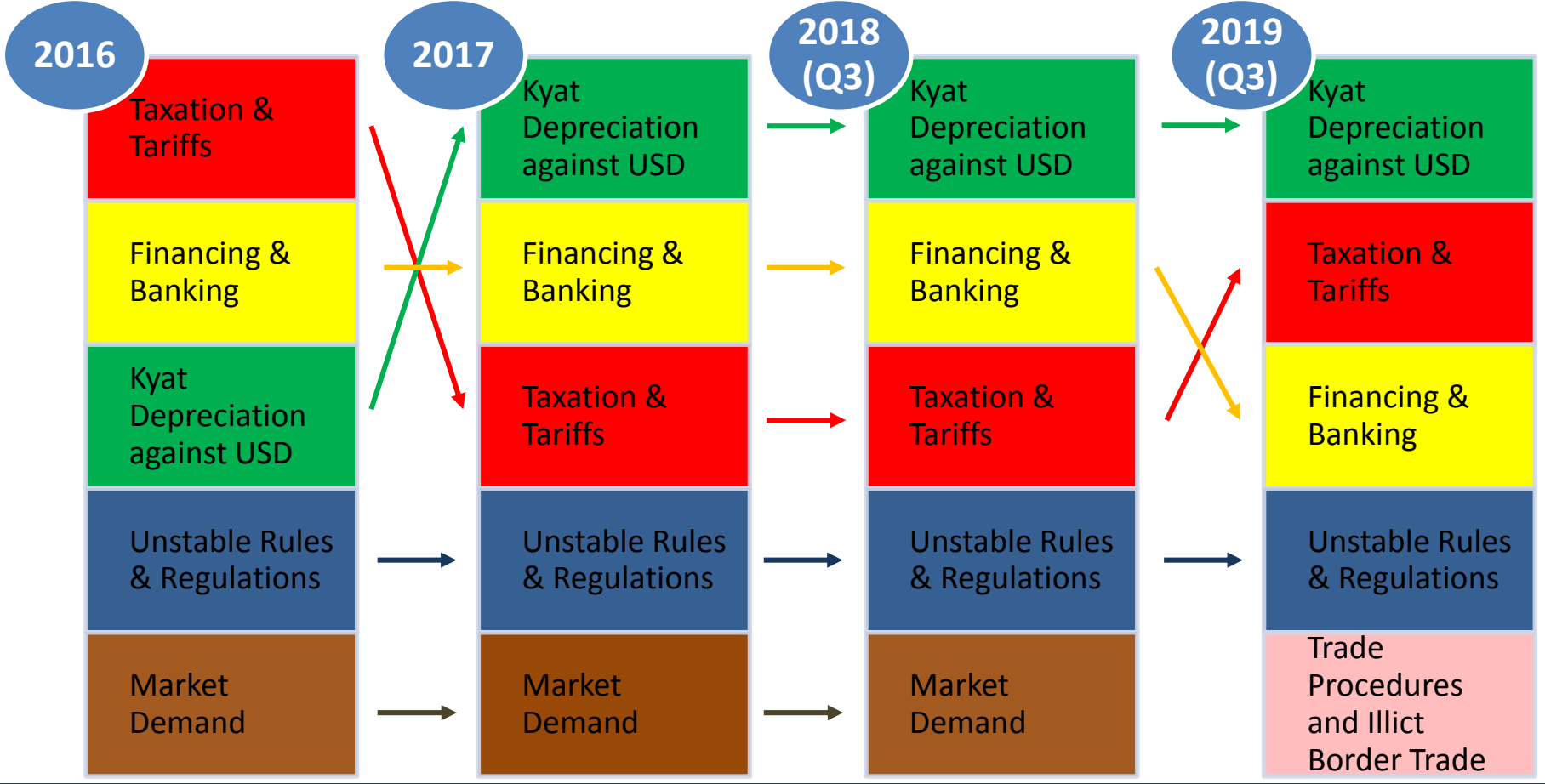


၂၀၁၈ ခုနှစ်နှင့် နှိုင်းယှဉ်လျှင် ၂၀၁၉ အတွင်း၌ ကဏ္ဍအစုံတွင် စီးပွားရေး အခြေအနေသည် အနည်းငယ် တိုးတက်ခဲ့သည်။



လက်ရှိ စီးပွားရေး အခြေအနေ "မကောင်း" ရသည့် အကြောင်းအရာများ

Q. For those that said, Neither Well or Bad, Bad, Very Bad what are the MAIN reasons?



၂၀၁၉ ခုနှစ် စီးပွားရေး အခြေအနေ “မကောင်း” ရသည့် အဓိက အကြောင်းအရင်းမှာ ကျပ်ဒေါ်လာလဲလှယ်နှုန်း မတည်ငြိမ်ခြင်းကြောင့် မြန်မာကျပ်ငွေတန်ဖိုးသည် အမေရိကန်ဒေါ်လာတန်ဖိုးနှင့် နှိုင်းယှဉ်လျှင် ကျဆင်းခဲ့ခြင်း ကြောင့်ဖြစ်သည်။



လက်ရှိ စီးပွားရေး အခြေအနေ "မကောင်း" ရသည့် အကြောင်းအရာများ

Reasons	Scores	
	2018 Q3	2019 Q3
Kyat Depreciation against US \$	10.45	8.5
Taxation and Tariffs	9.17	8.4
Financing and Banking	9.25	8.3
Unstable Rule & Regulations	8.84	7.7
Import/Export procedures and Illicit Border Trade	8.11	7.3
Market Demand	8.56	7.1
Increase local Cost and Inflation	8.41	7.0
Competition from Foreign Companies	7.23	6.5
Lack of Skill Human Resource	6.38	5.6
Lack of good infrastructure	5.94	4.9
Labor Relation (Strikes)	3.96	3.0

n = 693

၂၀၁၉ ခုနှစ် စီးပွားရေး အခြေအနေ “မကောင်း” ရသည့် အဓိက အကြောင်းအရင်းများမှာ မြန်မာကျပ်ငွေတန်ဖိုး ကျဆင်းခြင်း၊ အခွန်ပေးဆောင်ရမှုများနေခြင်း၊ ဘဏ်ချေးငွေမရနိုင်ခြင်းနှင့် ပြင်ပမှချေးငှားသည့်အခါ အတိုးနှုန်း များခြင်း၊ ဥပဒေအမျိုးမျိုးပြောင်းနေခြင်း၊ တရားမဝင်ပစ္စည်းများနှင့် ယှဉ်ပြိုင်နေရခြင်း တို့ကြောင့် ဖြစ်သည်။



ကုန်ထုတ်လုပ်မှု အခန်းကဏ္ဍ" မကောင်း " ရသည့် အကြောင်းအရာများ

Q. For those that said, Neither Well or Bad, Bad, Very Bad what are the MAIN reasons?

	2018 (Q3)	2019 (Q3)	Comparison	
Financing and Banking	9.34	8.4	-10%	↓
Kyat Depreciation against US \$	10.38	8.3	-20%	↓
Taxation and Tariffs	9.23	7.9	-15%	↓
Increase local Cost and Inflation	8.83	7.4	-16%	↓
Market Demand	7.84	7.3	-7%	↓



ဝန်ဆောင်မှု အခန်းကဏ္ဍ " မကောင်း " ရသည့် အကြောင်းအရာများ

Q. For those that said, Neither Well or Bad, Bad, Very Bad what are the MAIN reasons?

	2018 (Q3)	2019 (Q3)	Comparison	
Financing and Banking	9.17	8.4	-8%	↓
Taxation and Tariffs	8.91	8.2	-8%	↓
Kyat Depreciation against US \$	9.88	8.2	-17%	↓
Unstable Rule & Regulations	9.11	7.8	-14%	↓
Market Demand	8.90	7.1	-20%	↓

ပို့ကုန် အခန်းကဏ္ဍ "မကောင်း " ရသည့် အကြောင်းအရာများ



Q. For those that said, Neither Well or Bad, Bad, Very Bad what are the MAIN reasons?

	2018 (Q3)	2019 (Q3)	Comparison	
Taxation and Tariffs	9.50	9.3	-2%	↓
Kyat Depreciation against US \$	9.84	9.0	-9%	↓
Financing and Banking	9.34	8.4	-10%	↓
Unstable Rule & Regulations	8.95	8.3	-7%	↓
Import/Export procedures and Illicit Border Trade		7.5		↓

သွင်းကုန် အခန်းကဏ္ဍ "မကောင်း" ရသည့် အကြောင်းအရာများ



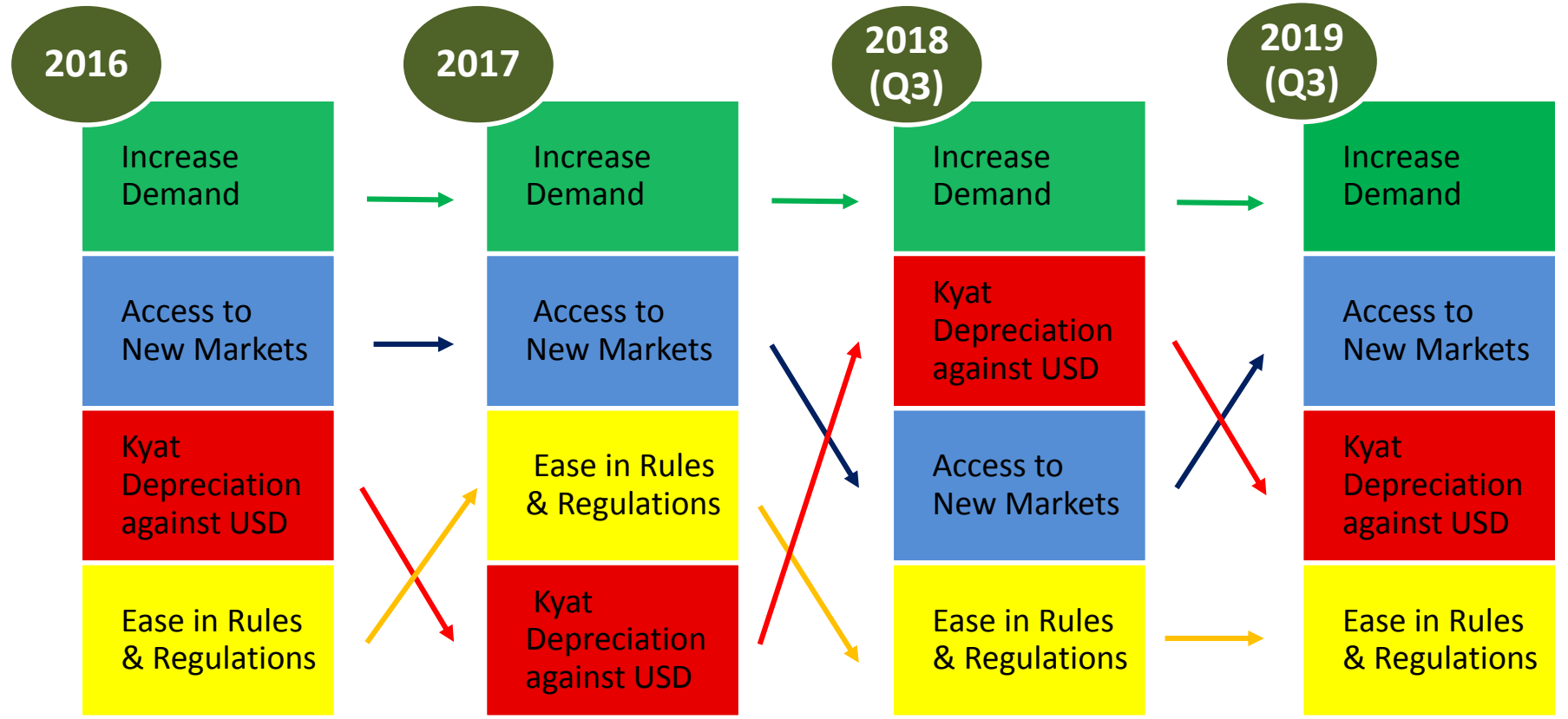
Q. For those that said, Neither Well or Bad, Bad, Very Bad what are the MAIN reasons?

	2018 (Q3)	2019 (Q3)	Comparison	
Kyat Depreciation against US \$	11.29	9.1	-19%	↓
Taxation and Tariffs	9.49	8.8	-7%	↓
Import/Export procedures and Illicit Border Trade	8.83	8.3	-6%	↓
Financing and Banking	9.22	7.9	-14%	↓
Unstable Rule & Regulations	8.72	7.7	-12%	↓



လက်ရှိ စီးပွားရေး အခြေအနေ "ကောင်း " ရသည့် အကြောင်းအရာများ

Q. For those that said Well or Very Well, what are the MAIN reasons?

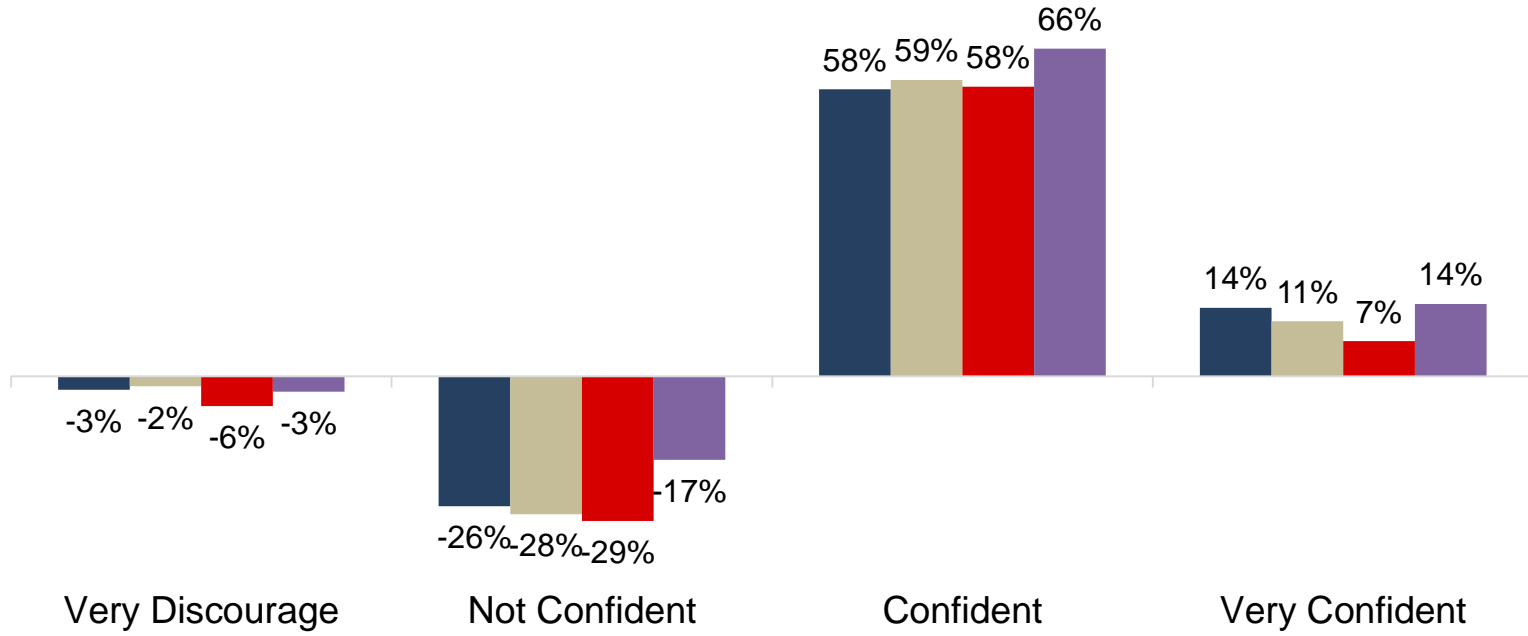


စီးပွားရေးလုပ်ငန်း အခြေအနေ ကောင်းမွန်သူများ၏ အဓိက အကြောင်းပြချက်များမှာ နယ်မြို့များမှ အဝယ်လိုက်လာခြင်းကြောင့် ဝယ်လိုအားတက်လာခြင်း၊ ဈေးကွက်အသစ်များသို့ ဝင်ရောက်ရန် ဖောက်သည်များရရှိလာခြင်း၊ နိုင်ငံခြား ခရီးသွားများအတွက် ဥပဒေအနည်းငယ် ပြင်လိုက်ခြင်းတို့ကြောင့်ဖြစ်သည်ဟု ဖြေဆိုကြသည်။



၃။ နောက် ၁၂လ အတွက် စီးပွားရေးလုပ်ငန်းများ၏ တိုးတက်မှုအပေါ် ယုံကြည်မှု

Q. How confident are you that your business will develop in the next 12 months?

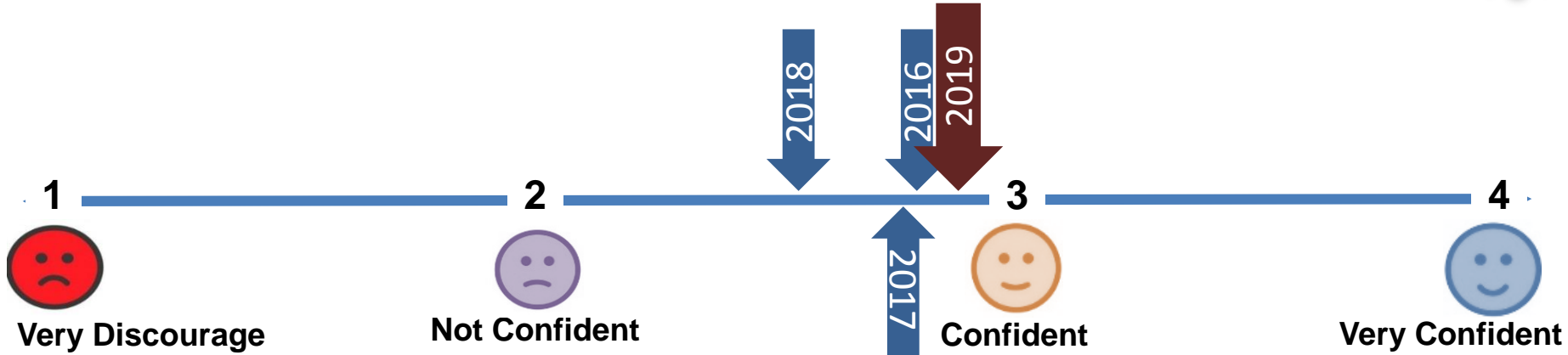


n = 1235

စီးပွားရေးလုပ်ငန်းများ တိုးတက်မှုအပေါ် ယုံကြည်မှုသည် ယခင်နှစ်ကထက်စာလျှင် သိသိသာသာ တိုးတက်လာခဲ့သည်။ ၈၀ ရာခိုင်နှုန်းနီးပါး ဖြေဆိုသူများသည် ၂၀၂၀ ခုနှစ်တွင် စီးပွားရေးလုပ်ငန်းများ ယခုထက်ပိုမို တိုးတက်လာမည်ဟု ယုံကြည်ကြသည်။ ယင်းသို့ ယုံကြည်ခြင်းမှာ ရောင်းအားများတက်လာသောကြောင့် လုပ်ငန်းများတိုးချဲ့လျှက်ရှိနေကြခြင်း၊ ရင်းနှီးမြှုပ်နှံသူများလာသည့်အတွက် လုပ်ငန်းများတိုးတက်လာခြင်း၊ လုပ်ငန်းများ ပြိုင်ဆိုင်မှုများလာခြင်းတို့ကြောင့် ဖြစ်သည်။



နောက် ၁၂လ အတွက် စီးပွားရေးလုပ်ငန်းများ၏ တိုးတက်မှုအပေါ် ယုံကြည်မှု



YEAR	2016	2017	2018 (Q3)	2019 (Q3)
ALL	2.81	2.79	2.66	2.92
Manufacturing	2.83	2.79	2.68	2.95
Services	2.85	2.96	2.68	2.92
Trading (Export)	2.80	3.00	2.71	2.73
Trading (Import)	2.69	2.73	2.58	2.89

n = 1235



တိုးတက်မှုအပေါ် ယုံကြည်မှုမရှိခြင်း အကြောင်းအရာများ

Q. what is the major reason for being not confident/ very discouraged?

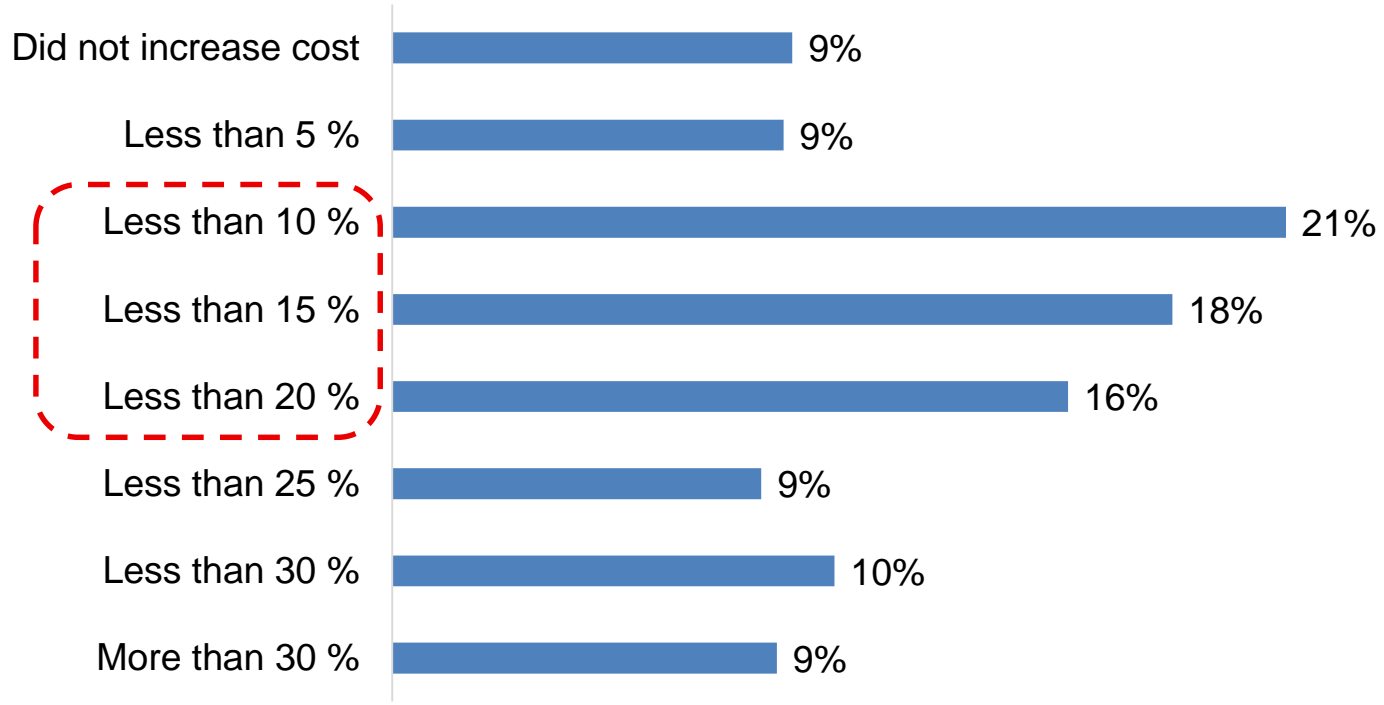
	Total	Manufacturing	Service	Trading (Export)	Trading (Import)
1	Taxation rates are higher than actually should be	Taxation rates are higher than actually should be	Taxation rates are higher than actually should be	Taxation rates are higher than actually should be	Taxation rates are higher than actually should be
2	Increase Cost due to increase workload and documentation	Increase Cost due to increase workload and documentation	Increase Cost due to increase workload and documentation	Increase Cost due to increase workload and documentation	Not being able to compete with illicit trade
3	Not making plans for the increased TAX payments	Decreasing purchasing power	High cost of running business(rent, transport)	High cost of running business (rent, transport)	Not making plans for the increased TAX payments
4	High cost of running business (rent, transport)	Not making plans for the increased TAX payments	Not making plans for the increased TAX payments	Decreasing purchasing power	Increase Cost due to increase workload and documentation
5	Access to Human Resources	High cost of running business(rent, transport)	Access to Human Resources	Not making plans for the increased TAX payments	High cost of running business(rent, transport)

၂၀ ရာခိုင်နှုန်းသော ဖြေဆိုသူများ၏ လာမည့် ၁၂ လအတွင်း စီးပွားရေးလုပ်ငန်းများ တိုးတက်မှုအပေါ် ယုံကြည်မှု မရှိရသည့်အကြောင်းရင်းများမှာ တရားမဝင်ပစ္စည်းများဝင်ရောက်မှုကို ထိန်းသိမ်းနိုင်ခြင်းမရှိခြင်း၊ ပစ္စည်းများ ပို့ဆောင်ရာတွင် ကုန်ကျစရိတ်ပိုမိုများလာခြင်း၊ ပြည်ပမှခရီးသွားဧည့်သည်များ အဝင်နည်းခြင်းတို့ဖြစ်သည်။



၄။ လွန်ခဲ့သော (၁၂) လအတွင်း စုစုပေါင်း အသုံးစရိတ် မြင့်တက်ခဲ့သည့် ရာခိုင်နှုန်း

Q. What % percentage of your Total COST increased in the last 12 months?

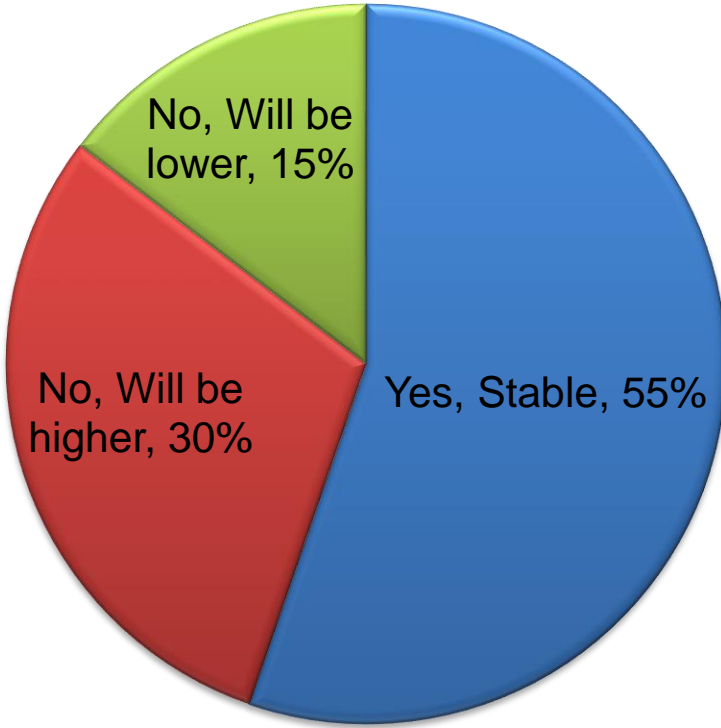


လုပ်ငန်းအများစု (၅၅%) ၏ အသုံးစရိတ်များသည် ၁၂ လအတွင်း ၁၀% မှ ၂၀% အထိ မြင့်တက်ခဲ့သည်။ ယင်းမှာ အထွေထွေကုန်ကျစရိတ်များ တက်လာခြင်း၊ အထူးသဖြင့် သယ်ယူပို့ဆောင်ရေး စရိတ်များ၊ ဝန်ထမ်းလုပ်အားခများ၊ မိတာခများ၊ ကုန်ကြမ်းစရိတ်များ မြင့်တက်လာခြင်းတို့ကြောင့်ဖြစ်သည်ဟု ဖြေဆိုကြသည်။



၅။ နောက် ၃လ အတွင်း မြန်မာကျပ် နှင့်ကန်ဒေါ်လာ ငွေလဲလှယ်နှုန်း အခြေအနေ

Q. Do you think that Kyat & US\$ rate will be stable in the Next 3 Months?



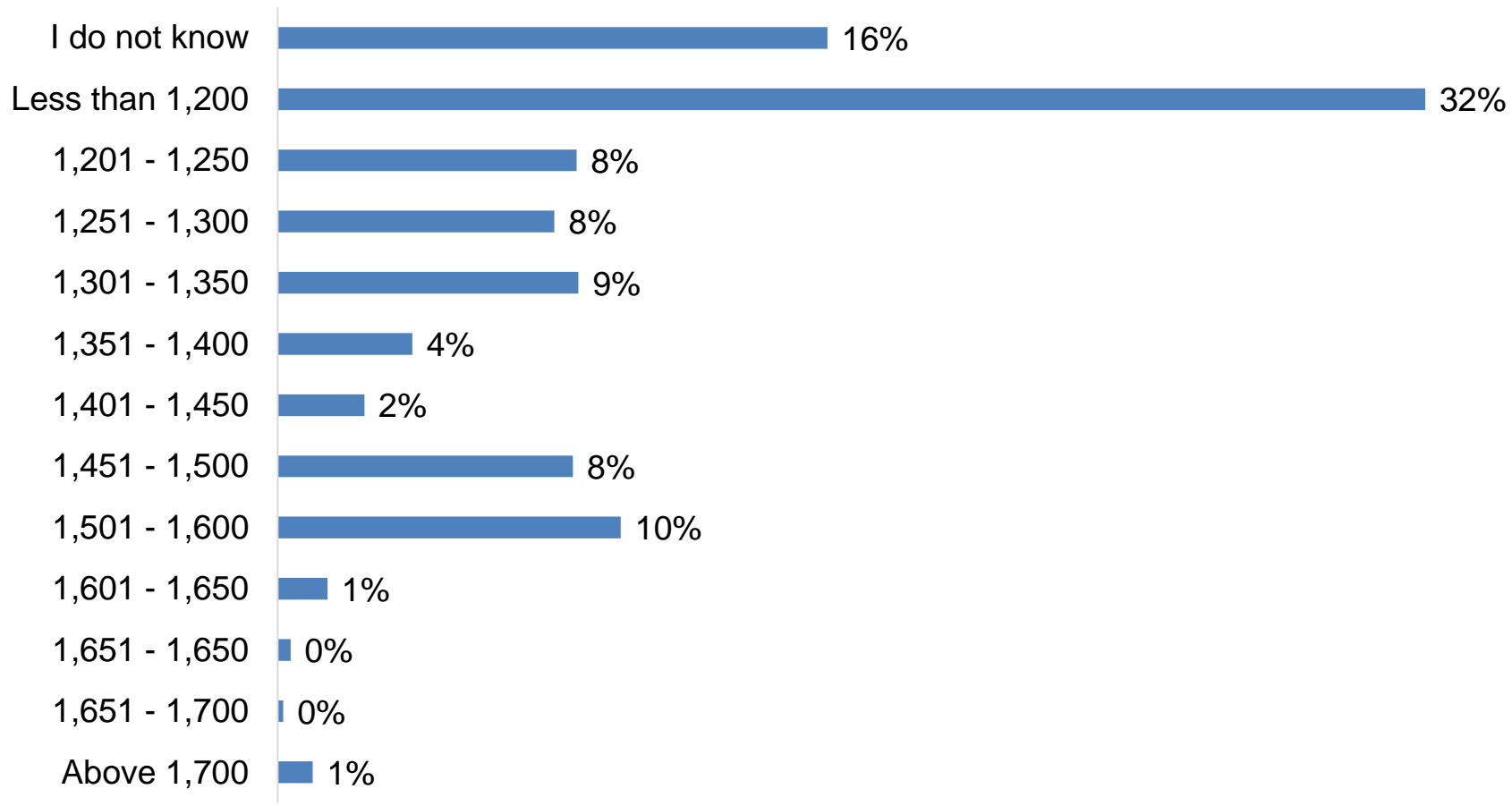
တရုတ်နှင့် အမေရိကန် ကုန်သွယ်မှုစစ်ပွဲ ငြိမ်သက်နေခြင်း၊ ဗဟိုဘဏ်မှ ထိန်းချုပ်ပေးနေခြင်း စသည့်အချက်များကြောင့် လုပ်ငန်းရှင် ၅၅% ခန့်သည် နောက် ၃လ အတွင်း ဒေါ်လာဈေး ငြိမ်သက်နေမည်ဟု ယူဆကြသည်။

n = 1916



၆။ လုပ်ငန်း အကောင်းဆုံးလည်ပတ်နိုင်ရန်အတွက် ဒေါ်လာနှင့် ကျပ်ငွေလဲလှယ်နှုန်း

Q. Which of the following Kyat to US\$ Rate be the best for your business to develop?



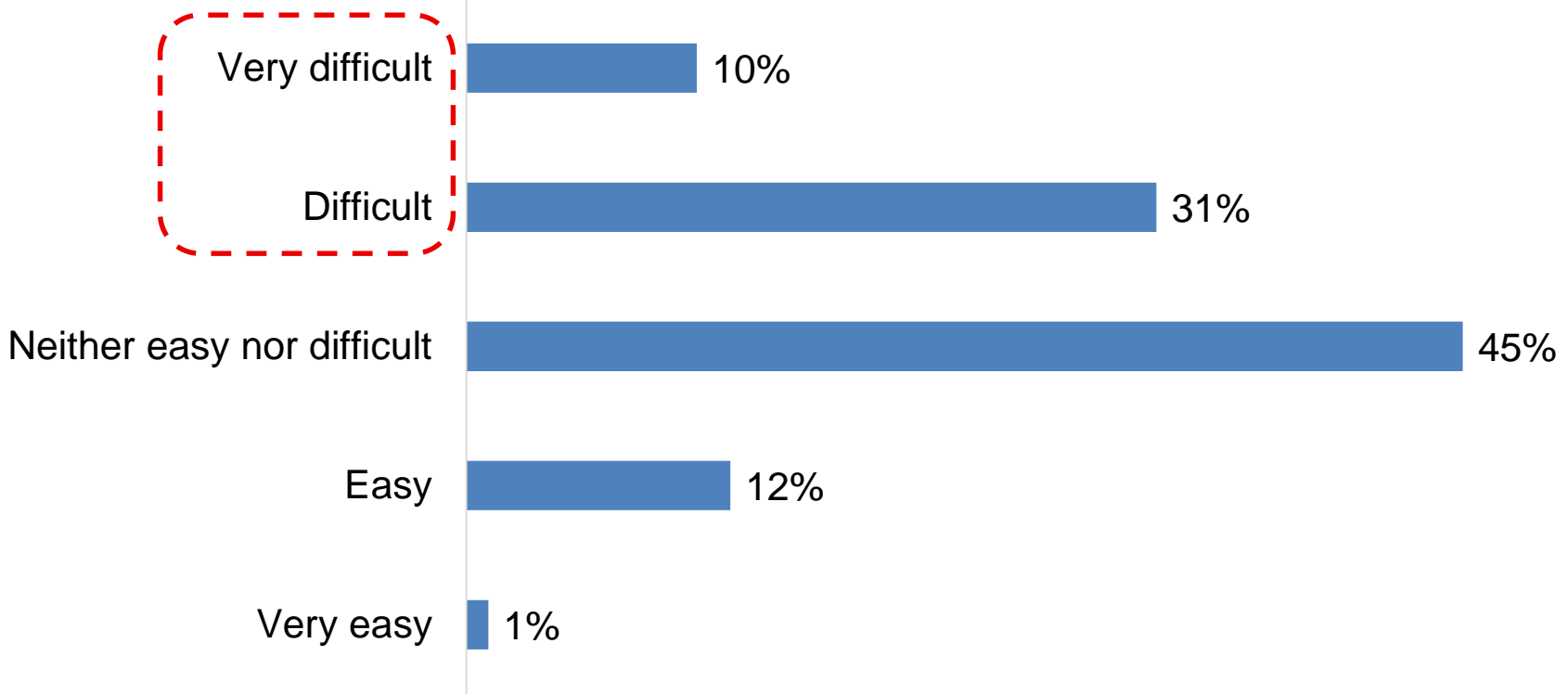
n = 1,917

စီးပွားရေးလုပ်ငန်းရှင်အများစု (၅၇%) ခန့်သည် ဒေါ်လာနှင့် ကျပ်ငွေလဲလှယ်နှုန်းအား ၁၃၅၀ ကျပ်အောက်သာ ရှိစေချင်ကြပြီး ယင်းနှုန်းထားသည် ပို့ကုန်၊ သွင်းကုန် ကဏ္ဍနှစ်ရပ်စလုံးအတွက် အဆင်ပြေနိုင်မည်ဟု ယူဆကြသည်။



၇။ လုပ်ငန်း ဘဏ္ဍာနှင့် ရင်းနှီးငွေ ရရှိနိုင်မှု အခြေအနေ

Q. How would you describe the Access to Finance and Capital for your business?



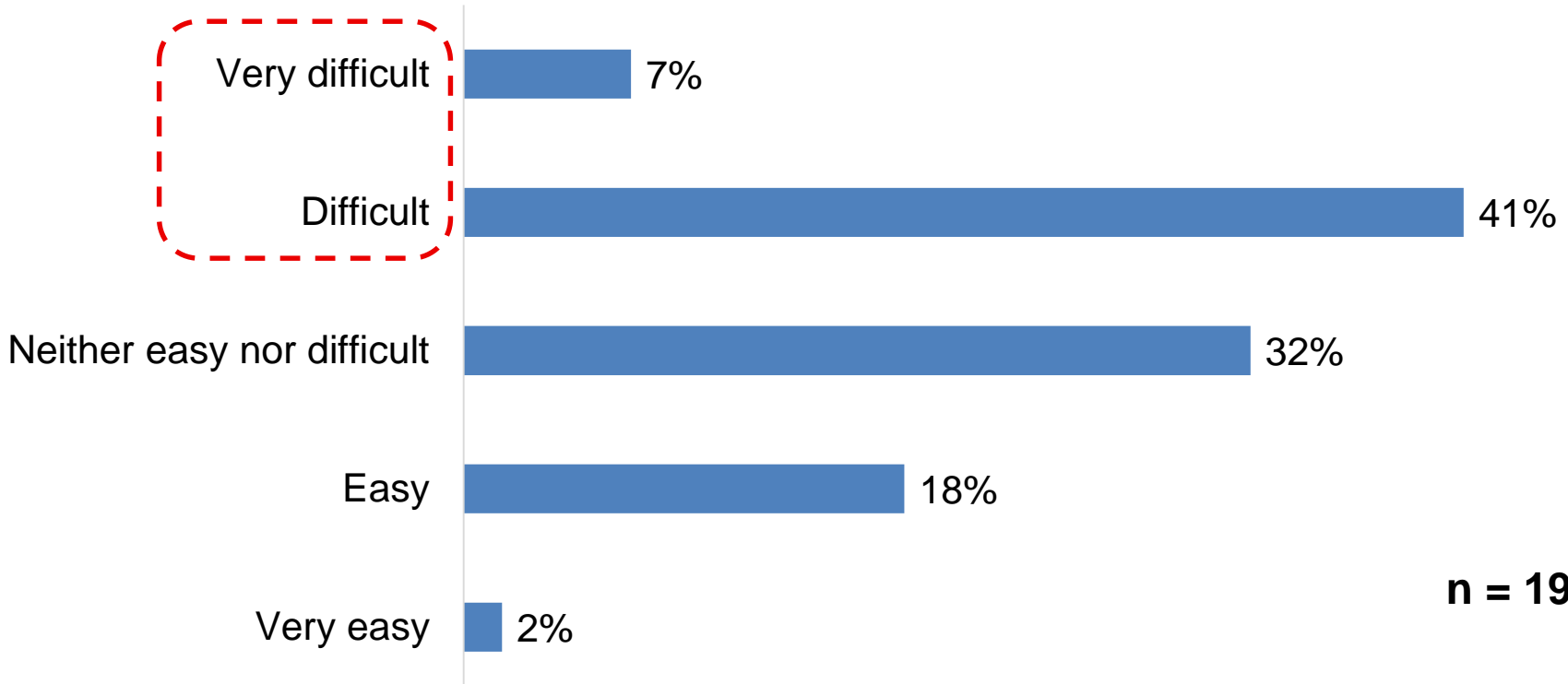
n = 1912

စီးပွားရေးလုပ်ငန်းများ၏ ၄၁% ခန့်သည် ချေးငွေရရှိနိုင်ရန် အခက်အခဲရှိနေသေးသည်။ ယင်းစီးပွားရေး လုပ်ငန်းများ၏ အခက်အခဲများမှာ ဘဏ်အတိုးစရိတ်များ ကြီးမားခြင်း၊ ချေးငွေအကန့်အသတ်ရှိခြင်း၊ အပေါင်ပစ္စည်း၊ အတိုးနှုန်း၊ အချက်အလက်များ ပေးရမှုများခြင်းတို့ကြောင့်ဖြစ်သည်ဟု ဖြေဆိုကြသည်။



၈။ လူ့စွမ်းအားအရင်းအမြစ်နှင့် ကျွမ်းကျင်ဝန်ထမ်းများ ရရှိနိုင်မှု အခြေအနေ

Q. How would you describe the Access to Human Resource & Talent for your business?

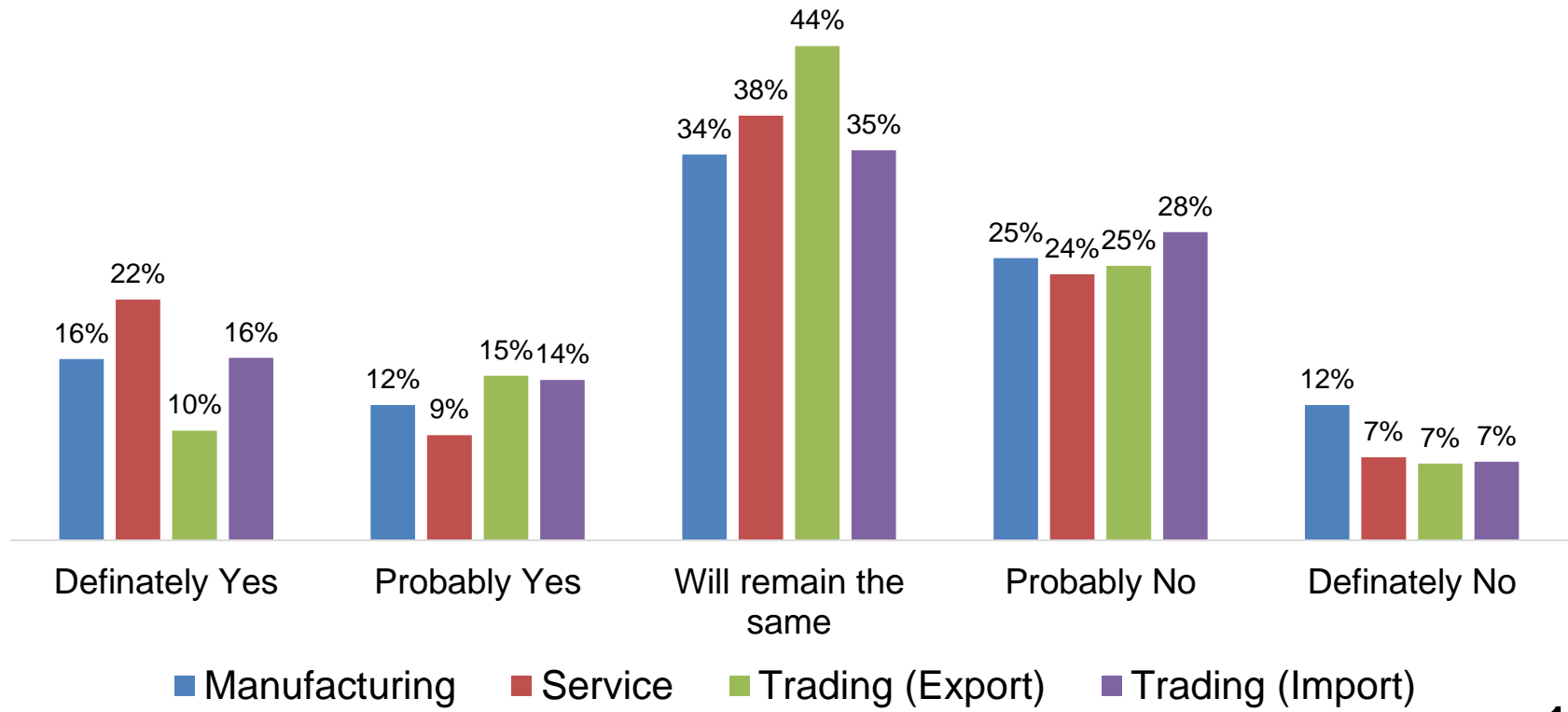


ဖြေဆိုသူ စီးပွားရေးလုပ်ငန်းများ၏ ထက်ဝက်နီးပါး ၄၈% ခန့်သည် ကျွမ်းကျင်သည့် အလုပ်သမားများ ရှာဖွေရခက်ခဲခြင်း၊ ကျွမ်းကျင်ဝန်ထမ်းဖြစ်ရန် အချိန်ယူသင်ကြားပေးရခြင်း၊ ဝန်ထမ်းများအား ထိန်းသိမ်းရခက်ခဲသည့် အတွက် ဝန်ထမ်းမမြဲခြင်း စသည့်ပြဿနာများကြောင့် လူ့စွမ်းအားအရင်းအမြစ်နှင့် ကျွမ်းကျင်ဝန်ထမ်း ရရှိနိုင်မှု အခြေအနေသည် ခက်ခဲလျက်ရှိနေသည်။

၉။ နောက် ၃လ တွင် ကဏ္ဍအသီးသီး၌ နိုင်ငံခြား ရင်းနှီးမြှုပ်နှံမှုများ ဝင်ရောက်လာနိုင်မှု



Q. Do you think that Foreign Investment will increase in your sector in next 3 months?



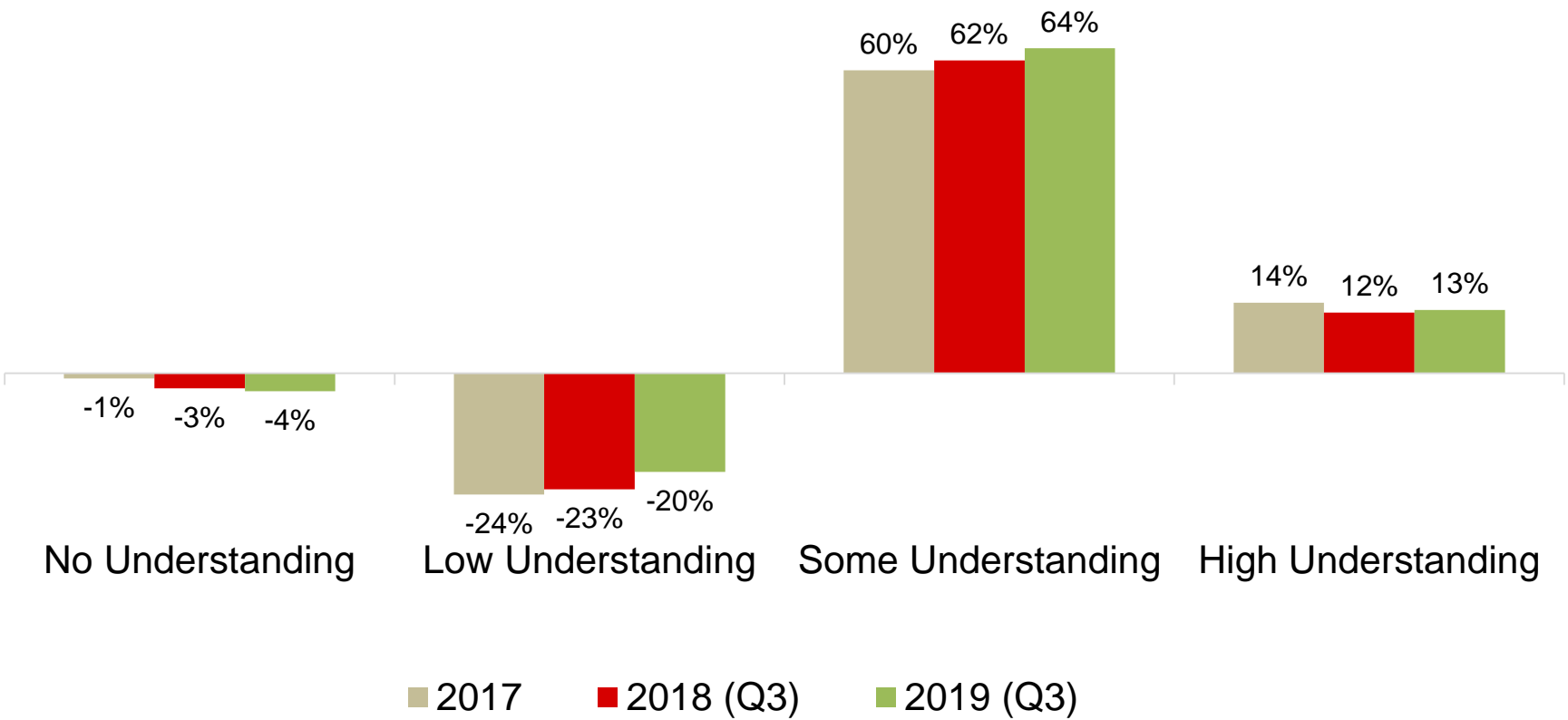
n = 1,870

ဖြေဆိုသူများ၏ ၃၅% ခန့်သည် နောက် ၃လအတွင်း ကဏ္ဍစုံ၌ နိုင်ငံခြားရင်းနှီးမြှုပ်နှံမှုများ ဝင်ရောက်လာနိုင်မှု နည်းပါးနိုင်သည်ဟု ခန့်မှန်းကြသည်။ ယင်းသို့ ခန့်မှန်းခြင်းမှာ လက်ရှိတွင်နိုင်ငံရေး အခြေအနေ တည်ငြိမ်မှုမရှိသောကြောင့်၊ ဥပဒေသည် တစ်သမတ်တည်းမရှိဘဲ အမျိုးမျိုးပြောင်းလဲနေသောကြောင့် ဖြစ်သည်ဟု ဖြေဆိုကြသည်။



၁၀။ အစိုးရ၏ အခွန်ဥပဒေနှင့် ပတ်သက်၍ နားလည်သဘောပေါက်မှု

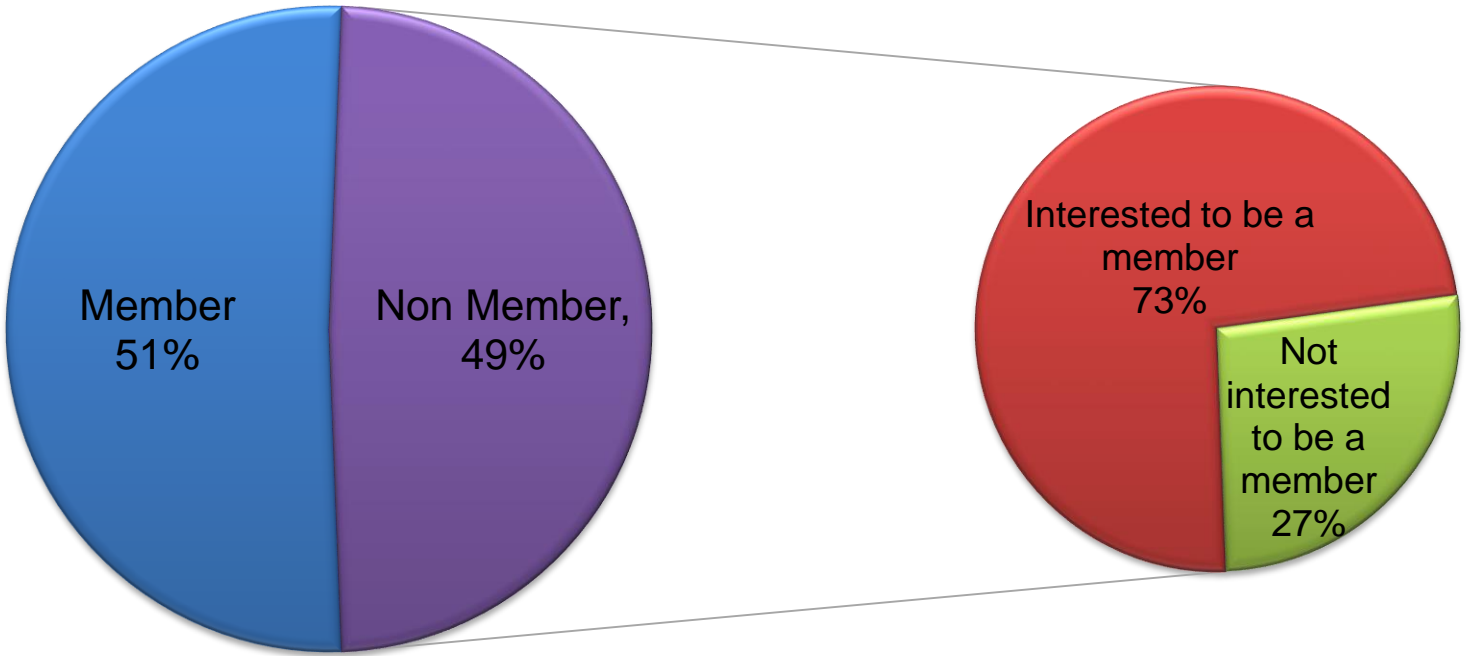
Q. How well do you understand about government Taxation Law?



n = 1,908

စီးပွားရေးလုပ်ငန်းရှင်များအနေဖြင့် အခွန်ကျွမ်းကျင်သည့် ဝန်ထမ်းများငှားရမ်းထားခြင်း၊ မြို့နယ်အခွန်ရုံးမှ တာဝန်ရှိသူများမှ ဆောင်ရွက်ပေးနေခြင်း၊ အခွန်နှုန်းထားများကို ပြည်သူများ သိစေရန် အစိုးရမှ ရှင်းလင်းမှုများ မပြုလုပ်ပေးခြင်းတို့ကြောင့် အစိုးရ၏ အခွန်ဥပဒေအပေါ် နားလည်သဘောပေါက်မှုသည် သိသာစွာ တိုးတက်လာခြင်း မရှိပါ။

၁၁။ Survey ဖြေဆိုသူများ UMFCCI ၏ အသင်းဝင် ဖြစ်မှု နှင့် ဖြစ်လာနိုင်မှု





၁၂။ UMFCCI အနေဖြင့် ဦးစားပေး ဆောင်ရွက်ပေးရမည့် ကိစ္စရပ်များ



Priorities.	Activities	Scores
1	Increase dialogue with public sector for long term development goals by focus on dealing with major complaints from Trade Association	4.39
2	Eliminating corruption	4.27
3	Helping to reduce the illicit market	4.13
4	Ensuring fair taxation on businesses	3.95
5	Lobby to have rules and regulation which develop local industries	3.54
6	Educating members on issues that could affect their business	3.54



၁၃။ မိမိပါဝင်ထားသည့် အသင်းအဖွဲ့အား အကြံပြုလိုသည်များ



In-depth Interview = 62

စီးပွားရေးလုပ်ငန်းရှင်များအနေဖြင့် မိမိပါဝင်ထားသည့် အသင်းအဖွဲ့အား အကြံပြုချက်များ ဖြေဆိုရာတွင် -

၁။ အသင်းဝင်များ၏ လိုအပ်ချက်များနှင့် အခက်အခဲများအား စစ်တမ်းကောက်ယူ၍ သင်တန်းများပို့ချပေးခြင်း

၂။ အသင်းဝင်အချင်းချင်း စည်းလုံးညီညွတ်စွာ ပူးပေါင်းလုပ်ဆောင်စေလိုခြင်း။

၃။ အလုပ်သမားဆန္ဒပြမှုများ ရှိလာခဲ့လျှင် သက်ဆိုင်ရာ အသင်းတစ်ခုခြင်းစီမှ ဝိုင်းဝန်းစုပေါင်း၍ ဖြေရှင်းပေးစေလိုခြင်း။

စသည်ဖြင့် တိုက်တွန်း အကြံပြုထားကြပါသည်။



In-depth Interview = 132

စီးပွားရေးလုပ်ငန်းရှင်များအနေဖြင့် UMFCCI အသင်းကြီးအား အကြံပြုချက်များ ဖြေဆိုရာတွင် -

၁။ အသင်းအဖွဲ့ဝင်များ၏ တိုင်ကြားချက်များနှင့် တောင်းဆိုချက်များအား အစိုးရသို့တင်ပြပြီး ထိရောက်သော ညှိနှိုင်း ဆွေးနွေးမှုများ လုပ်ဆောင်ပေးစေလိုခြင်း။

၂။ အသင်းကြီး၏ လှုပ်ရှားဆောင်ရွက်မှုများအား ညီနောင်အသင်းများနှင့် အသင်းသားများ သိစေရန် သတင်းများ မျှဝေပေးစေလိုခြင်း။

၃။ အသေးစားနှင့် အလတ်စား စက်မှုလုပ်ငန်းများအား ဦးစားပေးကူညီ၍ စီးပွားရေး ဖွံ့ဖြိုးတိုးတက်စေရန် လုပ်ဆောင်ပေးစေလိုခြင်း။


စသည်ဖြင့် တိုက်တွန်း အကြံပြုထားကြပါသည်။

၁၅။ အစိုးရအား အကြံပြုလိုသည်များ



In-depth Interview = 250

- စီးပွားရေးလုပ်ငန်းရှင်များအနေဖြင့် မြန်မာနိုင်ငံအစိုးရအား အကြံပြုလိုသည်များအား ဖြေဆိုရာတွင် -
- ၁။ အခွန်နှုန်းထားများအား စနစ်တကျ ကောက်ခံစေလိုခြင်း။
- ၂။ မှောင်ခိုဈေးကွက် ပပျောက်စေရန် အရေးယူမှုများ ပြုလုပ်ပေးစေလိုခြင်း။
- ၃။ ဗဟိုဘဏ်အနေဖြင့် ဒေါ်လာဈေး ထပ်မံမြင့်တက်မသွားစေရန် တတ်နိုင်သမျှ ထိန်းသိမ်းပေးစေလိုခြင်း။
- ၄။ နိုင်ငံခြားရင်းနှီးမြှုပ်နှံမှုများဖိတ်ခေါ်၍ မြန်မာနိုင်ငံစက်မှုလုပ်ငန်းများ ဖွံ့ဖြိုးတိုးတက်စေရန် ဝိုင်းဝန်းကူညီ ဆောင်ရွက်ပေးစေလိုခြင်း။
- စသည်ဖြင့် တိုက်တွန်း အကြံပြုထားကြပါသည်။



Thank You Very Much